

Sinais de formação

Os sinais de formação são usados para os Ramos Escoteiro, Sênior, Pioneiro e Escotistas em geral, o Ramo lobo só usa comandos de voz.


Os sinais de formação com a mão espalmada significa:

Que a formação e aberta ou seja deve haver um espaço entre cada membro chamado cobrir, que e igual ao espaço do braço esticado.

Os sinais de formação com a mão fechada significa:

Que a formação e fechada ou seja ombro a ombro sem espaços.

Para auxiliar nas formações temos o recurso de chamar com apito, veja algumas convecções mais comuns no final da pagina.




ALERTA

O escotista estará com o braço direito erguido normalmente com os dedos posicionados como a saudação escoteira.

Significa:

Atenção, silencio, o escotista que esta fazendo o sinal vai passar alguma informação ou algum comando de formação.




Descansar

O escotista estará com o braço direito na horizontal.

E usado depois do sinal alerta ou de firme.


A posição correta de ficar alerta e com as pernas abertas e os braços nas costas.



Firme

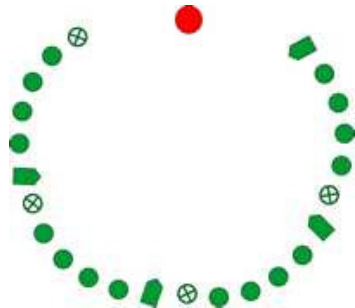

O escotista estará com o braço direito na horizontal e o abaixara até que encoste no seu corpo.

Para juntar as pernas movimento a perna esquerda




Debandar

Deve ser precedida do sinal de alerta depois descansar e firme o escotista cruzara os braços por 3 vezes quando todos na formação devem responder "Sempre Alerta"




Formação em ferradura

O escotista estará com os braços esticados como no desenho, mas um pouco inclinados para a frente. O Monitor da 1ª Primeira patrulha e o sub da última devem ficar aproximadamente dois metros do chefe, quando a formação tiver quatro patrulhas o espaço entre a patrulha 2 e 3 deve ficar bem a frente do chefe. Após a formação da patrulha e completa deve dar o seu grito de patrulha, o monitor deve apresentá-la ao chefe com a saudação e dizendo: Chefe patrulha x pronta.



Formação em círculo

O escotista estará com os braços esticados como no desenho, girando para frente e para traz. O Monitor da 1º Primeira patrulha deve parar de frente para o chefe. Após a formação da patrulha completa deve dar o seu grito de patrulha, o monitor deve apresentá-la ao chefe com a saudação e dizendo: Chefe patrulha x pronta.



Chamada geral


Este sinal e igual a dar 3 toques de apito, chamada geral, todos reúnam-se aqui.




Formação em retângulo

O escotista estará com os braços dobrados para cima como no desenho.

O Monitor da 1ª Primeira patrulha deve alinhar sua patrulha a direita a 2º e 3º ao centro e a 4º do lado esquerdo .






Formação em colunas

O escotista estará com os braços dobrados para cima como no desenho. O Monitor da 1ª Primeira patrulha deve alinhar sua patrulha a frente do chefe.



Apos a formação da patrulha completa deve dar o seu grito de patrulha, o monitor deve apresentá-la ao chefe com a saudação e dizendo: Chefe patrulha x pronta.



Formação coluna

O escotista estará com os braços esticados na horizontal como no desenho, a tropa deve alinhar-se no centro do chefe por ordem de patrulha.

Apos a formação da patrulha completa deve dar o grito da patrulha, o monitor deve apresentá-la ao chefe com a saudação e dizendo: Chefe patrulha x pronta.




Formação por patrulhas

O escotista estará com os braços esticados para frente como no desenho.

O Monitor da 1º Primeira patrulha deve alinhar sua patrulha a esquerda do chefe e as outras patrulhas a sua esquerda, desta forma em frente do chefe estarão apenas os Monitores e os subs no final da formação.

Apos a formação da patrulha completa deve dar o seu grito de patrulha, o monitor deve apresentá-la ao chefe com a saudação e dizendo: Chefe patrulha x pronta.



Formação em fila Indiana

O escotista estará com o braço direito esticados para frente como no desenho.

O Monitor da 1º Primeira patrulha deve ficar a frente do chefe e seus elementos em filas atrás assim sucessivamente todas as patrulhas.

Apos a formação da patrulha completa deve dar o seu grito de patrulha, o monitor deve apresenta-la ao chefe com a saudação e dizendo: Chefe patrulha x pronta.



Acelerado

Esta sinalização significa:
Mais rápido, coram, urgente etc.

Convecções de toques de apito:



- 1 toque de apito em acampamentos de uma tropa normalmente intendente.**
- 1 toque de apito em acampamentos com varias tropas normalmente é chefia.**
- 2 toques de apito, monitores ou lideres de equipe.**
- 3 toques de apito, chamada geral.**
- 4 toques de apito, hasteamento ou arreamento no final mais 1 toque para avisar que acabou.**

